



laboratory for information technology

SMARTFAX Quick Start

SOMMARIO


SOMMARIO	2
Quick Start: Invio FAX SINGOLI.....	3
Quick Start: Invio FAX SINGOLI ESEMPIO	8
Quick Start: Ricezione FAX SINGOLI	10
Quick Start: Ricezione FAX SINGOLI ESEMPIO	12

Quick Start: Invio FAX SINGOLI

Il servizio **FAX-OUT** permette l'invio di fax via e-mail, da singoli computer e da tutta la LAN aziendale.

- Principali formati supportati

Il testo da spedire può essere contenuto nel messaggio email ed è possibile allegare documenti nei formati più diffusi:



Compatibilità: il servizio utilizza le seguenti versioni software in ambiente Windows:

- Microsoft Office 2003
- Lotus SmartSuite 9.6
- Adobe Acrobat Reader 4.05b

Per documenti creati con versioni software successive, è consigliato un test preliminare di compatibilità.

- Come spedire un fax

Il messaggio va spedito via mail all'indirizzo:

numerofax@fax.smartfax.eu

Ad esempio il messaggio spedito a:

0452109XXX@fax.smartfax.eu

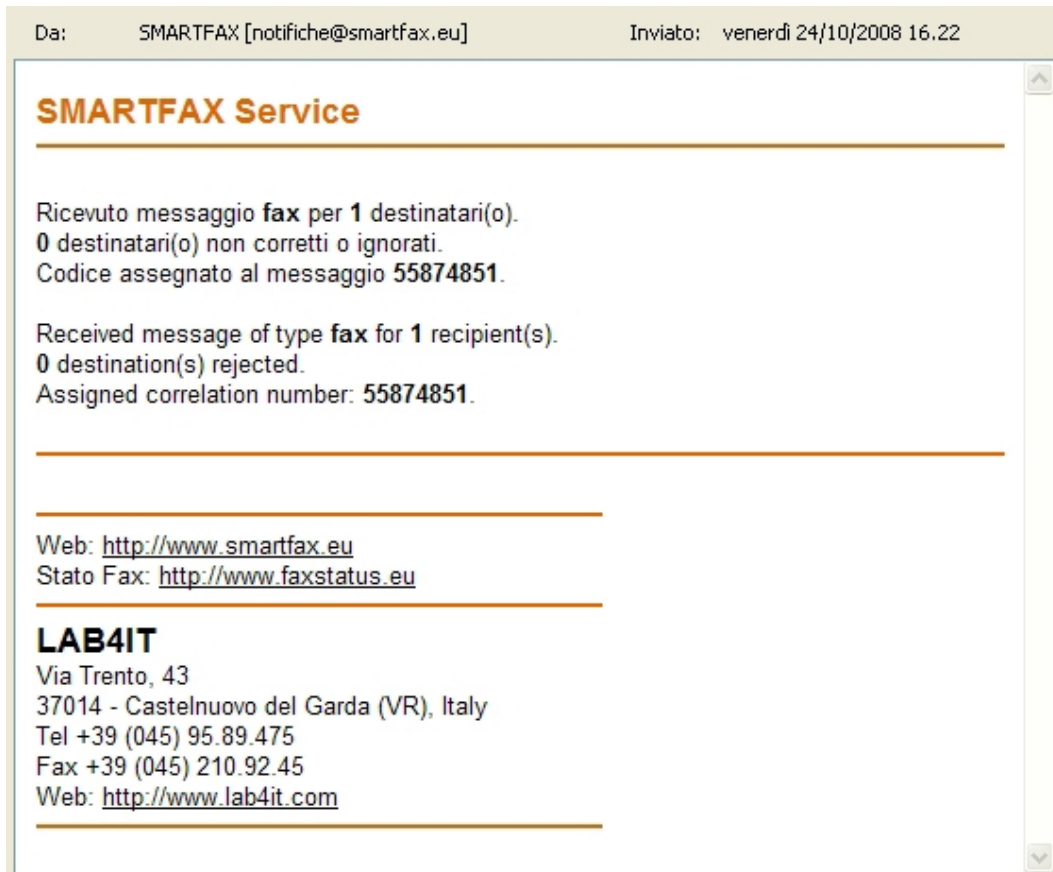
viene ricevuto dal nostro gateway, tra i più performanti in Italia, e immediatamente trasmesso al destinatario, grazie alle centinaia di linee telefoniche di trasmissione attive.

Nota: è fondamentale spedire il fax dall'indirizzo email col quale ci si è registrati!

- Qualità e quantità garantita

Con il nostro servizio si pagano solo le pagine consegnate a destinazione. Tutti i tentativi o le consegne parziali sono a nostro carico.







- Reports in tempo reale per il controllo immediato
 1. Per ogni messaggio viene inviato immediatamente il messaggio di **presa in carico**, del tipo:









2. A fine trasmissione viene inviato l'**esito finale** (OK, errore, ecc.), del tipo:

Da: SMARTFAX [notifiche@smartfax.eu] Inviato: venerdì 24/10/2008 16,25

SMARTFAX Service

	Numero di Riferimento:	55874851
	Tipo:	fax
	Destinatario:	0452109XXX
	Codice Cliente:	0452109XXX
	Stato:	OK
	Consegnato:	Fri Oct 24 16:23:35 2008

	Reference Number:	55874851
	Type:	fax
	Recipient:	0452109XXX
	Customer Code:	0452109XXX
	Status:	OK
	Delivered:	Fri Oct 24 16:23:35 2008

Web: <http://www.smartfax.eu>
Stato Fax: <http://www.faxstatus.eu>

LAB4IT
Via Trento, 43
37014 - Castelnuovo del Garda (VR), Italy
Tel +39 (045) 95.89.475
Fax +39 (045) 210.92.45
Web: <http://www.lab4it.com>

Quick Start: Invio FAX SINGOLI ESEMPIO

Inviare un fax con i nostri sistemi è facilissimo: è sufficiente utilizzare il proprio client di Posta Elettronica e seguire alcune facili regole.

1. Inserire nel campo A (To) il/i destinatario/i rispettando la sintassi:

<Numero_Fax>@fax.smartfax.eu

dove:

<Numero_Fax> è il numero di fax del/i destinatario/i, che deve essere inserito secondo le normali regole della telefonia vocale

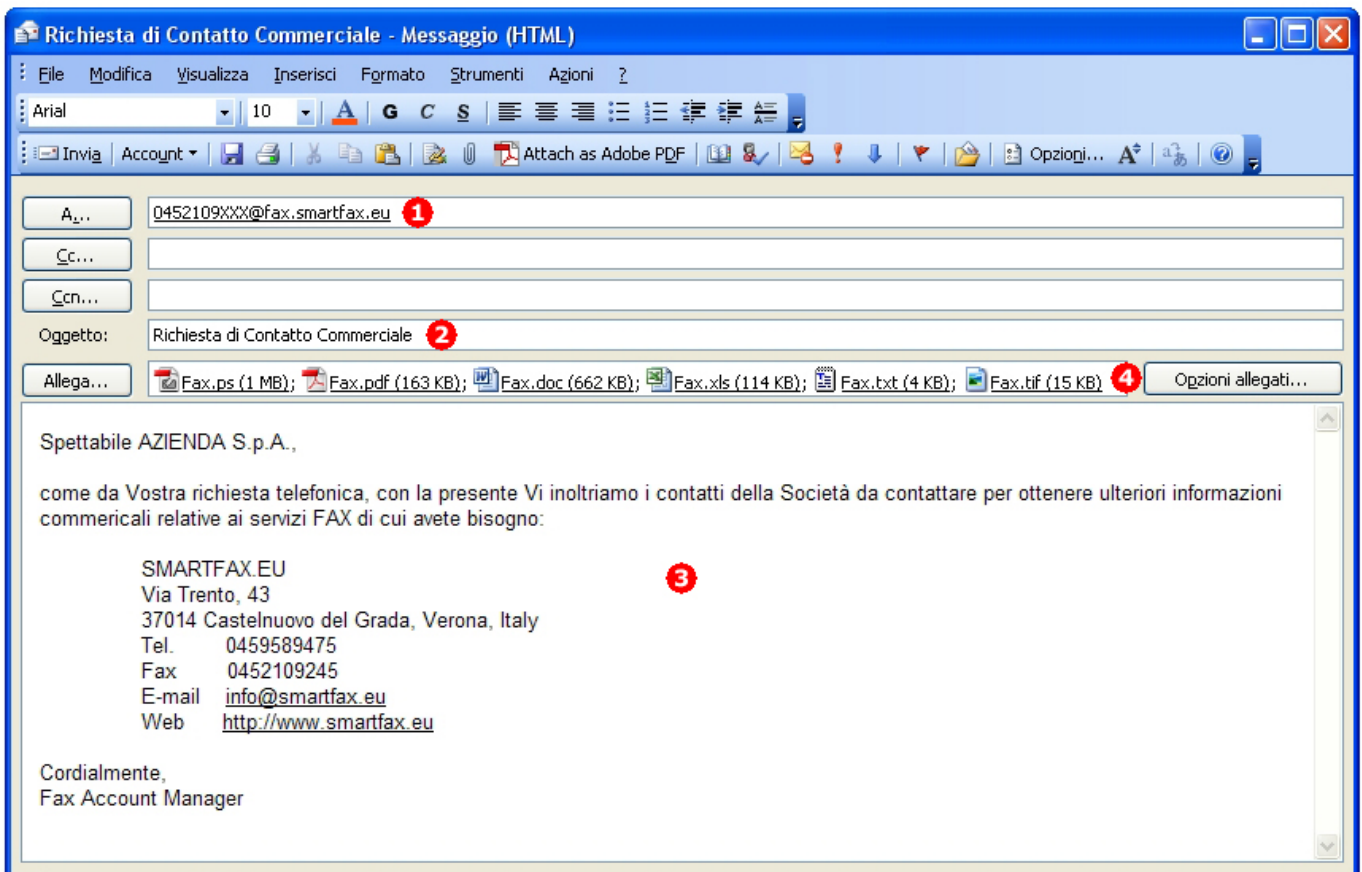
esempi:

per inviare un fax al numero 045 900 99 66 33, inserire:

0459009933@fax.smartfax.eu

per inviare un fax al numero 44 88 77 su prefisso 0207 di Londra, inserire:

0044207448877@fax.smartfax.eu



2. Se è stata attivata la funzione Cover-Page Autocompilante, il testo inserito nel campo "Oggetto" del Messaggio di Posta Elettronica sarà riportato nel relativo campo della Cover-Page generata automaticamente dal servizio.
Altrimenti, il testo nel campo "Oggetto" può servire a distinguere un messaggio di richiesta di invio di un documento fax dagli altri messaggi di posta elettronica tradizionali.
3. Se il documento da spedire non ha bisogno di particolari formattazioni, è possibile comporre il testo direttamente nell'area "Testo del Messaggio" del Messaggio di Posta Elettronica.
4. Se il documento da spedire è in formato MS Word (.doc), MS Excel (.xls), Acrobat (.pdf), TIFF (.TIF) o PostScript (.EPS), è possibile inserirli come normali "Allegati" (Attachment) del Messaggio di Posta Elettronica. I documenti e le relative pagine saranno inviati rispettando l'ordine secondo il quale sono stati inseriti: nell'esempio, prima il documento Word e in seguito il documento PDF. In più, se tutte le informazioni sono contenute nel documento, l'area "Testo del Messaggio" del Messaggio di Posta Elettronica può essere lasciata vuota.

Quick Start: Ricezione FAX SINGOLI

Il servizio FAX-IN permette la ricezione di fax via e-mail.

- Ricezione su veri numeri telefonici
Con il servizio FAX-IN avrete a disposizione un **vero numero telefonico su qualsiasi prefisso italiano** per ricevere fax, che saranno inviati immediatamente all'indirizzo email col quale è stata effettuata la registrazione.
- Massima compatibilità
Il fax consegnato al vostro indirizzo è in formato **TIFF multipagina**, lo standard per la trasmissione fax Gruppo 3. Può essere letto e stampato facilmente su tutti i sistemi operativi.

06/07/07, 11:12:35 -

-> 0459589711X

- PAG. 001/001

Telecomunicazioni per le aziende

Trasmissione fax	Spett.
Pag. 1/1	Azienda
31/12/2007	Via Indirizzo Cap (Pvt)

Ricezione Fax esempio di fax ricevuto

Lorem ipsum dolor sit amet, consectetur adipiscing elit. Aliquam a turpis. Sed congue molestie neque. Sed lorem sapien, consectetur aed, vehicula a, viverra nec, wisi. Mauris sed lectus vitae eros sagittis lobortis. Sed tortor ipsum, ullamcorper nec, eleifend vel, pharetra ut, tellus. Proin eu lectus a massa tempus tincidunt. Suspendisse consequat, metus ut tincidunt volutpat, ipsum velit vestibulum iorem, vitae facilisis metus ipsum at enim. Donec in velit. Praesent interdum eleifend lectus. Duis pede. Nam lorem augue, tincidunt in, sodales vitae, ultrices et, nunc. Pellentesque ac lorem nec tortor lobortis viverra. Donec ullamcorper, ante ut ultricies porta, tellus tortor cursus felis, vel dapibus pede mauris sit amet ligula. Pellentesque ultricies libero sit amet purus.

- Curabitur commodo, dolor in adipiscing varius, eros massa malesuada nisi.
- nec imperdiet ligula uma quis tortor. Fusce dictum erat nec quam.
- Aenean risus libero, posuere quis, elementum eu, molestie ac, magna
- Fusce scelerisque, felis commodo convallis ntrum, leo arcu imperdiet tellus, a venenatis neque nunc auctor nibh. Integer ut dui nec velit dignissim molestie. Vestibulum id enim.
- Mauris velit diam, feugiat non, interdum id, rhoncus et, ligula. Sed iaculis commodo augue. Nunc vitae enim a magna dapibus ullamcorper. Quisque accumsan sagittis lectus. Proin commodo. Donec lacus purus, pharetra quis, pharetra et, volutpat nec, purus.

Donec vulputate posuere diam. Vestibulum eu turpis sit amet pede faucibus vulputate. Duis scelerisque ligula vel mi. Etiam arcu est, adipiscing ac, congue quis, fringilla at, est. Phasellus libero. Praesent bibendum feugiat magna. Ut vestibulum. Ut libero. Suspendisse ornare nulla eu nisi. Mauris mattis dolor ac ante. Suspendisse pellentesque pharetra ligula. Pellentesque semper, velit eu aliquet lobortis, ante wisi commodo massa, ut tempus quam neque quis libero. Donec sit amet velit sed felis pulvinar pretium. Nunc nunc enim ipsum, pellentesque nec, egestas a, ullamcorper nec, eros. Phasellus pede leo, tempor at, adipiscing non, pretium ut, est.



- Massima qualità
A differenza di altri operatori, **il nostro sistema è attestato su centrali telefoniche tradizionali** e assicura migliori prestazioni al servizio fax.
- Ricezione contemporanea di più fax
Per gestire **grandi volumi di fax in ingresso** e far sì che i Vostri clienti non trovino mai occupato, possiamo associare a ciascun numero **più linee in ricezione**.
- Conservate il Vostro numero
Se volete trasformare il Vostro numero fax tradizionale in un servizio completamente informatizzato, richiedeteci il **trasferimento del Vostro numero attuale** sul nostro servizio.
- Archivio centralizzato
Attivando più numeri in ricezione potrete richiedere che uno tra i vostri indirizzi e-mail riceva in copia tutti i fax del vostro gruppo. In questo modo disporrete di un **archivio centralizzato di tutta la vostra corrispondenza fax in ingresso**.

Quick Start: Ricezione FAX SINGOLI ESEMPIO

Ricevere un fax con i nostri sistemi è facilissimo: è sufficiente utilizzare il proprio client di Posta Elettronica e scaricare dall'account le email.

I fax saranno ricevuti come allegati TIFF multipagina e potranno essere aperti e stampati su qualsiasi sistema operativo.

Un esempio di email di fax ricevuto è il seguente:

Da: 0459217XXX@fax.smartfax.eu Inviato: lunedì 03/11/2008 15.31
Allegati: 20081103_153109_0459217XXX.tif (59 KB)

SMARTFAX Service

Numero fax del mittente:	+390459217XXX
Numero pagine:	1
Data ricezione fax:	2008/11/03
Ora ricezione fax:	15.31.09

Sender fax number:	+390459217XXX
Number of pages:	1
Date of the fax:	2008/11/03
Time of the fax:	15.31.09

Web: <http://www.smartfax.eu>
Stato Fax: <http://www.faxstatus.eu>

LAB4IT
Via Trento, 43
37014 - Castelnuovo del Garda (VR), Italy
Tel +39 (045) 95.89.475
Fax +39 (045) 210.92.45
Web: <http://www.lab4it.com>